


DOORCOM

Akuvox

Open A Smart World




E16簡易登録マニュアル

Version.202112

1. インターフォンの呼出し方

エントランスから呼出しする

- 1.【呼出し】を押してテンキーを開きます。
- 2.部屋番号を押して、 電話マークを押して呼出しします。



2. オートロック(自動ドア)の解錠

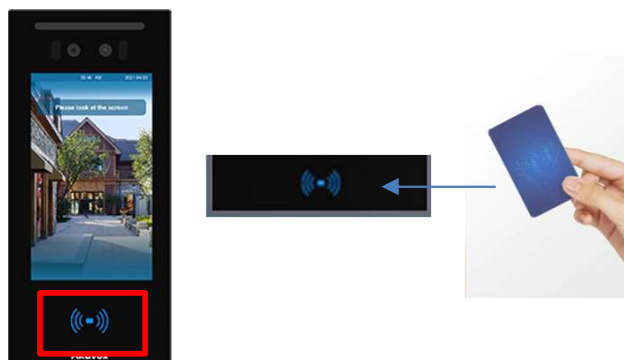
2.1 暗証番号で解錠する

- 1.【暗証番号】を押して、入力画面を開きます。
- 2.番号を入力して、【確認】ボタンで解錠します。



2.2 カードキー認証、解錠する

【カードキー】をカードリーダーへかざしてロックを解錠します。



2.3 顔認証で解錠する

【顔】をカメラに近づけることで、ロックを解除します。
※暗証番号などを押している場合は、右下の【ホーム】を押してください。

