


DOORCOM

Akuvox

Open A Smart World



R29Cユーザーマニュアル

1. お部屋の呼び出し

ご来訪者様がご入居者様を呼び出す方法となります。

①インターフォンの前に立つと、下の画面が表示されます。



②呼び出し先のお部屋番号を入力します。



③受話機マークをタップします。



2. オートロックの解錠方法


ご入居者様が帰宅時オートロックを解錠する方法となります。

2-1. 暗証番号による解錠

①鍵マークのタブをタップします



②暗証番号を入力します。

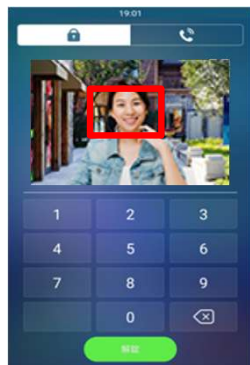


③解錠ボタンをタップします。




2-2. 顔認証による解錠

インターフォンの前に立つだけで、顔認証が開始されます、

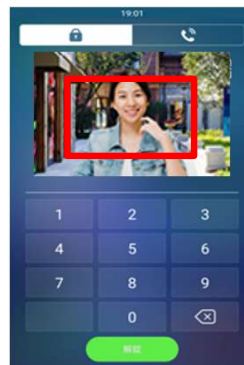


2-3. QRコードによる解錠

①  マークをタップします。



②画面中に枠が表示されるので、QRコードを読み込みます。



お問い合わせについて

■連絡先

DOORCOM株式会社

Eメール：support@doorcom.jp